

АУДИТОРСКОЕ ЗАКЛЮЧЕНИЕ
ПО БУХГАЛТЕРСКОЙ ОТЧЕТНОСТИ
ОТКРЫТОГО АКЦИОНЕРНОГО ОБЩЕСТВА
«НПО ПМ – МАЛОЕ КОНСТРУКТОРСКОЕ БЮРО»
ЗА ПЕРИОД С 01 ЯНВАРЯ ПО 31 ДЕКАБРЯ 2014 ГОДА
ВКЛЮЧИТЕЛЬНО

СОДЕРЖАНИЕ

АУДИТОРСКОЕ ЗАКЛЮЧЕНИЕ	3
СВЕДЕНИЯ ОБ АУДИРУЕМОМ ЛИЦЕ.....	3
СВЕДЕНИЯ ОБ АУДИТОРЕ.....	3
ОТВЕТСТВЕННОСТЬ АУДИРУЕМОГО ЛИЦА ЗА БУХГАЛТЕРСКУЮ ОТЧЕТНОСТЬ	4
ОТВЕТСТВЕННОСТЬ АУДИТОРА.....	4
МНЕНИЕ.....	5
БУХГАЛТЕРСКАЯ ОТЧЕТНОСТЬ	

Аудиторское заключение составлено аудиторской организацией при следующих обстоятельствах:

- аудит проводился в отношении полного комплекта годовой бухгалтерской отчетности, состав которой установлен Федеральным законом «О бухгалтерском учете»;
- бухгалтерская отчетность составлена руководством аудируемого лица в соответствии с российскими правилами составления бухгалтерской отчетности;
- условия аудиторского задания в части ответственности руководства аудируемого лица за бухгалтерскую отчетность соответствуют требованиям правил отчетности;
- помимо аудита бухгалтерской отчетности нормативные правовые акты не предусматривают обязанность аудитора провести дополнительные процедуры в отношении этой отчетности.

АУДИТОРСКОЕ ЗАКЛЮЧЕНИЕ

Руководству, собственникам
ОАО "НПО ПМ МКБ"

СВЕДЕНИЯ ОБ АУДИРУЕМОМ ЛИЦЕ

Наименование организации	Открытое акционерное общество «НПО ПМ – Малое Конструкторское Бюро»
Государственный регистрационный номер	1032401224316
Место нахождения	РФ, 662972, Красноярский край, ЗАТО Железногорск, г. Железногорск, ул. Ленина, д. 55а

СВЕДЕНИЯ ОБ АУДИТОРЕ

Наименование организации	Закрытое акционерное общество «Центр бизнес-консалтинга и аудита»
Государственный регистрационный номер	1027700237696
Место нахождения	РФ, 129085 г Москва, Проспект Мира, д.101, стр.1
Наименование саморегулируемой организации аудиторов	Некоммерческое партнерство «Аудиторская Палата России», ОРНЗ 10201055310

Мы провели аудит прилагаемой бухгалтерской отчетности ОАО "НПО ПМ МКБ", состоящей из бухгалтерского баланса, отчета о финансовых результатах и приложений к ним, а именно:

- Бухгалтерского баланса по состоянию на 31 декабря 2014 года;
- Отчета о финансовых результатах за 2014 год;
- Отчета об изменениях капитала за 2014 год;
- Отчета о движении денежных средств за 2014 год;
- Пояснений к бухгалтерскому балансу на 31 декабря 2014 года и отчету о финансовых результатах за 2014 год;
- Пояснительной записки бухгалтерской отчетности ОАО "НПО ПМ МКБ" за 2014 год.

ОТВЕТСТВЕННОСТЬ АУДИРУЕМОГО ЛИЦА ЗА БУХГАЛТЕРСКУЮ ОТЧЕТНОСТЬ

Руководство аудируемого лица несет ответственность за составление и достоверность указанной бухгалтерской отчетности в соответствии с российскими правилами составления бухгалтерской отчетности и за систему внутреннего контроля, необходимую для составления бухгалтерской отчетности, не содержащей существенных искажений вследствие недобросовестных действий или ошибок.

ОТВЕТСТВЕННОСТЬ АУДИТОРА

Наша ответственность заключается в выражении мнения о достоверности бухгалтерской отчетности на основе проведенного нами аудита. Мы проводили аудит в соответствии с федеральными стандартами аудиторской деятельности. Данные стандарты требуют соблюдения применимых этических норм, а также планирования и проведения аудита таким образом, чтобы получить достаточную уверенность в том, что бухгалтерская отчетность не содержит существенных искажений.

Аудит включал проведение аудиторских процедур, направленных на получение аудиторских доказательств, подтверждающих числовые показатели в бухгалтерской отчетности и раскрытие в ней информации. Выбор аудиторских процедур является предметом нашего суждения, которое основывается на оценке риска существенных искажений, допущенных вследствие недобросовестных действий или ошибок. В процессе оценки данного риска нами рассмотрена система внутреннего контроля, обеспечивающая составление и достоверность бухгалтерской отчетности, с целью выбора соответствующих аудиторских процедур, но не с целью выражения мнения об эффективности системы внутреннего контроля.

Аудит также включал оценку надлежащего характера применяемой учетной политики и обоснованности оценочных показателей, полученных руководством аудируемого лица, а также оценку представления бухгалтерской отчетности в целом.

Мы полагаем, что полученные в ходе аудита аудиторские доказательства дают достаточные основания для выражения мнения о достоверности бухгалтерской отчетности.

МНЕНИЕ

По нашему мнению, бухгалтерская отчетность отражает достоверно во всех существенных отношениях финансовое положение ОАО "НПО ПМ МКБ" по состоянию на 31 декабря 2014 года, результаты его финансово-хозяйственной деятельности и движение денежных средств за 2014 год в соответствии с российскими правилами составления бухгалтерской отчетности.

Генеральный директор
ЗАО «ЦБА», д.э.н., профессор



С.А. Рассказова-Николаева

Дата аудиторского заключения

15 апреля 2015 г.

Бухгалтерский баланс
на 31 декабря 2014 г.

		Форма по ОКУД	Коды		
		Дата (число, месяц, год)	0710001		
Организация	Открытое акционерное общество "НПО ПМ-Малое Конструкторское Бюро"		31	12	2014
Идентификационный номер налогоплательщика		по ОКПО	52011817		
Вид экономической деятельности	Опытно-конструкторские работы	ИНН	2452027354		
Организационно-правовая форма / форма собственности	Открытые акционерные общества / Смешанная собственность	по ОКВЭД	73.10		
Единица измерения: в тыс. рублей		по ОКОПФ / ОКФС	47	12	
Местонахождение (адрес)	662972, Россия, Красноярский край, Железногорск г, Ленина ул, дом № 55 а	по ОКЕИ	384		

Пояснения	Наименование показателя	Код	На 31 декабря 2014 г.	На 31 декабря 2013 г.	На 31 декабря 2012 г.
	АКТИВ				
	I. ВНЕОБОРОТНЫЕ АКТИВЫ				
1.1	Нематериальные активы	1110	44	133	-
1.5	Результаты исследований и разработок	1120	925	1 325	-
	Нематериальные поисковые активы	1130	-	-	-
	Материальные поисковые активы	1140	-	-	-
	Основные средства	1150	29 298	25 076	26 204
	в том числе:				
2.1	Основные средства в организации	11501	28 450	25 010	26 138
2.2	Строительство объектов основных средств	11502	848	66	-
	Доходные вложения в материальные ценности	1160	-	-	-
	Финансовые вложения	1170	-	-	-
	Отложенные налоговые активы	1180	1 664	3 155	442
	Прочие внеоборотные активы	1190	-	-	-
	Итого по разделу I	1100	31 931	29 689	26 646
	II. ОБОРОТНЫЕ АКТИВЫ				
4.	Запасы	1210	64 539	32 665	17 378
	в том числе:				
	Материалы	12101	8 036	5 086	6 307
	Основное производство	12102	56 092	27 368	10 853
	Расходы будущих периодов	12103	411	211	218
	Налог на добавленную стоимость по приобретенным ценностям	1220	18	-	376
5.1	Дебиторская задолженность	1230	27 052	21 150	19 514
	в том числе:				
	Расчеты с поставщиками и подрядчиками	12301	16 144	1 129	4 484
	Расчеты с покупателями и заказчиками	12302	9 032	19 931	14 676
	Финансовые вложения (за исключением денежных эквивалентов)	1240	-	-	-
	Денежные средства и денежные эквиваленты	1250	19 828	1 868	10 285
	Прочие оборотные активы	1260	-	-	-
	Итого по разделу II	1200	111 437	55 683	47 553
	БАЛАНС	1600	143 368	85 372	74 199



6


Пояснения	Наименование показателя	Код	На 31 декабря 2014 г.	На 31 декабря 2013 г.	На 31 декабря 2012 г.
	ПАССИВ				
	III. КАПИТАЛ И РЕЗЕРВЫ				
	Уставный капитал (складочный капитал, уставный фонд, вклады товарищей)	1310	412	412	412
	Собственные акции, выкупленные у акционеров	1320	-	-	-
	Переоценка внеоборотных активов	1340	-	-	-
	Добавочный капитал (без переоценки)	1350	-	-	-
	Резервный капитал	1360	20	20	20
	Нераспределенная прибыль (непокрытый убыток)	1370	39 865	26 774	25 195
	Итого по разделу III	1300	40 297	27 206	25 627
	IV. ДОЛГОСРОЧНЫЕ ОБЯЗАТЕЛЬСТВА				
	Заемные средства	1410	-	-	-
	Отложенные налоговые обязательства	1420	2 803	4 159	590
	Оценочные обязательства	1430	-	-	-
	Прочие обязательства	1450	-	-	-
	Итого по разделу IV	1400	2 803	4 159	590
	V. КРАТКОСРОЧНЫЕ ОБЯЗАТЕЛЬСТВА				
	Заемные средства	1510	-	-	-
5.3	Кредиторская задолженность	1520	94 226	51 936	45 771
	в том числе:				
	Расчеты с поставщиками и подрядчиками	15201	9 680	8 790	17 416
	Расчеты с покупателями и заказчиками	15202	71 088	31 264	18 421
	Расчеты по налогам и сборам	15203	4 459	2 389	2 064
	Расчеты по социальному страхованию и обеспечению	15204	2 138	1 280	1 250
	Расчеты с персоналом по оплате труда	15205	6 659	8 075	4 825
	Доходы будущих периодов	1530	-	-	-
7.	Оценочные обязательства	1540	6 042	2 071	2 211
	Прочие обязательства	1550	-	-	-
	Итого по разделу V	1500	100 268	54 007	47 982
	БАЛАНС	1700	143 368	85 372	74 199

Руководитель


**Артюшенко Александр
Григорьевич**

(расшифровка подписи)

25 февраля 2015 г.




4

**Отчет о финансовых результатах
за Январь - Декабрь 2014 г.**

		Дата (число, месяц, год)	Коды		
		Форма по ОКУД	0710002		
		Дата (число, месяц, год)	31	12	2014
Организация	Открытое акционерное общество "НПО ПМ-Малое Конструкторское Бюро"	по ОКПО	52011817		
Идентификационный номер налогоплательщика		ИНН	2452027354		
Вид экономической деятельности	Опытно-конструкторские работы	по ОКВЭД	73.10		
Организационно-правовая форма / форма собственности	Открытые акционерные общества / Смешанная собственность	по ОКОПФ / ОКФС	47	12	
Единица измерения:	в тыс. рублей	по ОКЕИ	384		


Пояснения	Наименование показателя	Код	За Январь - Декабрь 2014 г.	За Январь - Декабрь 2013 г.
	Выручка	2110	309 412	124 115
	Себестоимость продаж	2120	(286 986)	(118 695)
	Валовая прибыль (убыток)	2100	22 426	5 420
	Коммерческие расходы	2210	-	-
	Управленческие расходы	2220	-	-
	Прибыль (убыток) от продаж	2200	22 426	5 420
	Доходы от участия в других организациях	2310	-	-
	Проценты к получению	2320	735	28
	Проценты к уплате	2330	(61)	(383)
	Прочие доходы	2340	2 197	2 112
	Прочие расходы	2350	(6 898)	(936)
	Прибыль (убыток) до налогообложения	2300	18 399	6 241
	Текущий налог на прибыль	2410	(3 926)	(446)
	в т.ч. постоянные налоговые обязательства (активы)	2421	382	54
	Изменение отложенных налоговых обязательств	2430	1 355	(3 569)
	Изменение отложенных налоговых активов	2450	(1 490)	2 713
	Прочее	2460	(12)	(1)
	Чистая прибыль (убыток)	2400	14 326	4 938



2

Пояснения	Наименование показателя	Код	За Январь - Декабрь 2014 г.	За Январь - Декабрь 2013 г.
	СПРАВОЧНО			
	Результат от переоценки внеоборотных активов, не включаемый в чистую прибыль (убыток) периода	2510	-	-
	Результат от прочих операций, не включаемый в чистую прибыль (убыток) периода	2520	-	-
	Совокупный финансовый результат периода	2500	14 326	4 939
	Базовая прибыль (убыток) на акцию	2900	35	12
	Разводненная прибыль (убыток) на акцию	2910	35	12

Руководитель




Артюшенко Александр
Григорьевич

(подпись)

(расшифровка подписи)

25 февраля 2015 г.



9

Отчет об изменениях капитала
за Январь - Декабрь 2014 г.

Коды	
0710003	
31	12
2014	
52011817	
2452027354	
73.10	
47	12
384	

форма по ОКУД

Дата (число, месяц, год)

Открытое акционерное общество "НПО ПМ-Малое Конструкторское Бюро"

Организация

Идентификационный номер налогоплательщика

Вид экономической

деятельности Опытно-конструкторские работы

Организационно-правовая форма / форма собственности

Открытые акционерные / Смешанная собственность

Единица измерения: в тыс. рублей

ИНН

по


ОКВЭД

по ОКПОФ / ОКФС

по ОКЕИ

1. Движение капитала

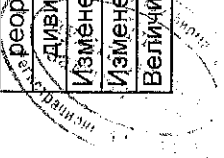
Наименование показателя	Код	Уставный капитал	Собственные акции, выкупленные у акционеров	Добавочный капитал	Резервный капитал	Неразмещенная прибыль (непокрытый убыток)	Итого
Величина капитала на 31 декабря 2012 г.	3100	412	-	-	20	25 195	25 627
Увеличение капитала - всего:	3210	-	-	-	-	4 939	4 939
в том числе:							
чистая прибыль	3211	X	X	X	X	4 939	4 939
переоценка имущества	3212	X	X	-	X	-	-
доходы, относящиеся непосредственно на увеличение капитала	3213	X	X	-	X	-	-
дополнительный выпуск акций	3214	-	-	-	X	X	X
увеличение номинальной стоимости акций	3215	-	-	-	X	-	X
реорганизация юридического лица	3216	-	-	-	-	-	-



10

Наименование показателя	Код	Уставный капитал	Собственные акции, выкупленные у акционеров	Добавочный капитал	Резервный капитал	Нераспределенная прибыль (непокрытый убыток)	Итого
Уменьшение капитала - всего:	3220	-	-	-	-	(3 360)	(3 360)
в том числе:							
убыток	3221	X	X	X	X	-	-
переоценка имущества	3222	X	X	-	X	-	-
расходы, относящиеся непосредственно на уменьшение капитала	3223	X	X	-	X	-	-
уменьшение номинальной стоимости акций	3224	-	-	-	X	-	-
уменьшение количества акций	3225	-	-	-	X	-	-
реорганизация юридического лица	3226	-	-	-	-	-	-
дивиденды	3227	X	X	X	X	(3 360)	(3 360)
Изменение добавочного капитала	3230	X	X	-	-	-	X
Изменение резервного капитала	3240	X	X	X	-	-	X
Величина капитала на 31 декабря 2013 г.	3200	412	-	-	20	26 774	27 206
Увеличение капитала - всего:	3310	-	-	-	-	14 326	14 326
в том числе:							
чистая прибыль	3311	X	X	X	X	-	-
переоценка имущества	3312	X	X	-	X	-	-
доходы, относящиеся непосредственно на увеличение капитала	3313	X	X	-	X	-	-
дополнительный выпуск акций	3314	-	-	-	X	-	-
увеличение номинальной стоимости акций	3315	-	-	-	X	-	-
реорганизация юридического лица	3316	-	-	-	-	-	-
Уменьшение капитала - всего:	3320	-	-	-	-	(1 235)	(1 235)
в том числе:							
убыток	3321	X	X	X	X	-	-
переоценка имущества	3322	X	X	-	X	-	-
расходы, относящиеся непосредственно на уменьшение капитала	3323	X	X	-	X	-	-
уменьшение номинальной стоимости акций	3324	-	-	-	X	-	-
уменьшение количества акций	3325	-	-	-	X	-	-
реорганизация юридического лица	3326	-	-	-	-	-	-
дивиденды	3327	X	X	X	X	(1 235)	(1 235)
Изменение добавочного капитала	3330	X	X	-	-	-	X
Изменение резервного капитала	3340	X	X	X	-	-	X
Величина капитала на 31 декабря 2014 г.	3300	412	-	-	20	39 865	40 297

19



2. **Корректировки в связи с изменением учетной политики и исправлением ошибок**

Наименование показателя	Код	На 31 декабря 2012 г.	Изменения капитала за 2013 г.		На 31 декабря 2013 г.
			за счет чистой прибыли (убытка)	за счет иных факторов	
Капитал - всего					
до корректировок	3400	25 627	4 939	(3 360)	27 206
корректировка в связи с:					
изменением учетной политики	3410	-	-	-	-
исправлением ошибок	3420	-	-	-	-
после корректировок	3500	25 627	4 939	(3 360)	27 206
в том числе:					
нераспределенная прибыль (непокрытый убыток):					
до корректировок	3401	25 195	4 939	(3 360)	26 774
корректировка в связи с:					
изменением учетной политики	3411	-	-	-	-
исправлением ошибок	3421	-	-	-	-
после корректировок	3501	25 195	4 939	(3 360)	26 774
до корректировок	3402	-	-	-	-
корректировка в связи с:					
изменением учетной политики	3412	-	-	-	-
исправлением ошибок	3422	-	-	-	-
после корректировок	3502	-	-	-	-




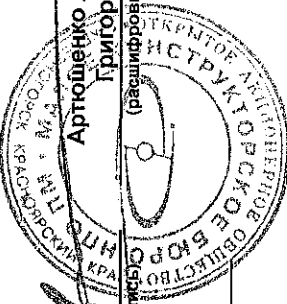
102

3. Чистые активы


Наименование показателя	Код	На 31 декабря 2014 г.	На 31 декабря 2013 г.	На 31 декабря 2012 г.
Чистые активы	3600	40 297	27 206	25 627

43


 Артющенко Александр Григорьевич
 (расшифровка подписи)


 ОТКРЕНТОЕ АГЕНТСТВО
 ПО АУДИТУ РЕСПУБЛИКИ БУРИАТИЯ

Руководитель
 Для 22 февраля 2015 г.


 * ЗАО «Аудиторская фирма "С.А."»
 аудиторского заключения
 Регистрационный № 16079 228


**Отчет о движении денежных средств
за Январь - Декабрь 2014 г.**

Организация Бюро"
Идентификационный номер налогоплательщика _____
Вид экономической деятельности Опытно-конструкторские работы
Организационно-правовая форма / форма собственности Открытые акционерные / Смешанная собственность
Единица измерения: в тыс. рублей

Дата (число, месяц, год) _____
Форма по ОКУД _____
по ОКПО _____
ИНН _____
по ОКВЭД _____
по ОКОПФ / ОКФС _____
по ОКЕИ _____

Коды		
0710004		
31	12	2014
52011817		
2452027354		
73.10		
47	12	
384		


Наименование показателя	Код	За Январь - Декабрь 2014 г.	За Январь - Декабрь 2013 г.
Денежные потоки от текущих операций			
Поступления - всего	4110	372 418	135 907
в том числе:			
от продажи продукции, товаров, работ и услуг	4111	358 995	134 439
арендных платежей, лицензионных платежей, роялти, комиссионных и иных аналогичных платежей	4112	68	58
от перепродажи финансовых вложений	4113	-	-
	4114	-	-
прочие поступления	4119	13 355	1 410
Платежи - всего	4120	(345 316)	(137 177)
в том числе:			
поставщикам (подрядчикам) за сырье, материалы, работы, услуги	4121	(187 895)	(66 085)
в связи с оплатой труда работников	4122	(107 134)	(51 904)
процентов по долговым обязательствам	4123	(61)	(383)
налога на прибыль организаций	4124	(3 540)	(1 505)
иных налогов и сборов	4125	(601)	(581)
взносы в государственные внебюджетные фонды	4126	(27 897)	(13 394)
прочие платежи	4129	(18 188)	(3 325)
Сальдо денежных потоков от текущих операций	4100	27 102	(1 270)
Денежные потоки от инвестиционных операций			
Поступления - всего	4210	326	636
в том числе:			
от продажи внеоборотных активов (кроме финансовых вложений)	4211	326	636
от продажи акций других организаций (долей участия)	4212	-	-
от возврата предоставленных займов, от продажи долговых ценных бумаг (прав требования денежных средств к другим лицам)	4213	-	-
дивидендов, процентов по долговым финансовым вложениям и аналогичных поступлений от долевого участия в других организациях	4214	-	-
	4215	-	-
прочие поступления	4219	-	-
Платежи - всего	4220	(8 234)	(4 422)
в том числе:			
в связи с приобретением, созданием, модернизацией, реконструкцией и подготовкой к использованию внеоборотных активов	4221	(8 234)	(4 422)
в связи с приобретением акций других организаций (долей участия)	4222	-	-
в связи с приобретением долговых ценных бумаг (прав требования денежных средств к другим лицам), предоставление займов другим лицам	4223	-	-
процентов по долговым обязательствам, включаемым в стоимость инвестиционного актива	4224	-	-
	4225	-	-
прочие платежи	4229	-	-
Сальдо денежных потоков от инвестиционных операций	4200	(7 908)	(3 786)



18

Наименование показателя	Код	За Январь - Декабрь - 2014 г.	За Январь - Декабрь 2013 г.
Денежные потоки от финансовых операций			
Поступления - всего	4310	8 100	20 752
в том числе:			
получение кредитов и займов	4311	8 100	20 752
денежных вкладов собственников (участников)	4312	-	-
от выпуска акций, увеличения долей участия	4313	-	-
от выпуска облигаций, векселей и других долговых ценных бумаг и др.	4314	-	-
	4315	-	-
прочие поступления	4319	-	-
Платежи - всего	4320	(9 335)	(24 113)
в том числе:			
собственникам (участникам) в связи с выкупом у них акций (долей участия) организации или их выходом из состава участников	4321	-	-
на уплату дивидендов и иных платежей по распределению прибыли в пользу собственников (участников)	4322	(1 235)	(3 361)
в связи с погашением (выкупом) векселей и других долговых ценных бумаг, возврат кредитов и займов	4323	(8 100)	(20 752)
		-	-
прочие платежи	4329	-	-
Сальдо денежных потоков от финансовых операций	4300	(1 235)	(3 361)
Сальдо денежных потоков за отчетный период	4400	17 959	(8 417)
Остаток денежных средств и денежных эквивалентов на начало отчетного периода	4450	1 868	10 285
Остаток денежных средств и денежных эквивалентов на конец отчетного периода	4500	19 827	1 868
Величина влияния изменений курса иностранной валюты по отношению к рублю	4490	-	-

Руководитель




Артошенко Александр

Григорьевич

(подпись)

(расшифровка подписи)

25 февраля 2015 г.



**Отчет о целевом использовании средств
за Январь - Декабрь 2014 г.**

Организация Открытое акционерное общество "НПО ПМ-Малое Конструкторское Бюро" Форма по ОКУД _____
 Дата (год, месяц, число) _____ по ОКПО _____
 Идентификационный номер налогоплательщика _____ ИНН _____
 Вид экономической деятельности Опытно-конструкторские работы по ОКВЭД _____
 Организационно-правовая форма / форма собственности _____ по ОКОПФ / ОКФС _____
 Открытые акционерные общества / Смешанная собственность по ОКЕИ _____
 Единица измерения: в тыс. рублей

Коды		
0710006		
2014	12	31
52011817		
2452027354		
73.10		
47		12
384		

Наименование показателя	Код	За Январь - Декабрь 2014 г.	За Январь - Декабрь 2013 г.
Остаток средств на начало отчетного года	6100	-	-
Поступило средств			
Вступительные взносы	6210	-	-
Членские взносы	6215	-	-
Целевые взносы	6220	-	-
Добровольные имущественные взносы и пожертвования	6230	-	-
Прибыль от предпринимательской деятельности организации	6240	-	-
Прочие	6250	-	-
Всего поступило средств	6200	-	-
Использовано средств			
Расходы на целевые мероприятия	6310	-	-
в том числе:			
социальная и благотворительная помощь	6311	-	-
проведение конференций, совещаний, семинаров и т.п.	6312	-	-
иные мероприятия	6313	-	-
Расходы на содержание аппарата управления	6320	-	-
в том числе:			
расходы, связанные с оплатой труда (включая начисления)	6321	-	-
выплаты, не связанные с оплатой труда	6322	-	-
расходы на служебные командировки и деловые поездки	6323	-	-
содержание помещений, зданий, автомобильного транспорта и иного имущества (кроме ремонта)	6324	-	-
ремонт основных средств и иного имущества	6325	-	-
прочие	6326	-	-
Приобретение основных средств, инвентаря и иного имущества	6330	-	-
Прочие	6350	-	-
Всего использовано средств	6300	-	-
Остаток средств на конец отчетного года	6400	-	-

Руководитель _____


Артюшенко Александр Григорьевич
 (подпись) (расшифровка подписи)

25 февраля 2015 г.



16

Пояснения к бухгалтерскому балансу
и отчету о финансовых результатах (тыс. руб)

1. Нематериальные активы и расходы на научно-исследовательские, опытно-конструкторские и технологические работы (НИОКР)
1.1. Наличие и движение нематериальных активов

Наименование показателя	Код	На начало года		Изменения за период							На конец периода	
		Период		Выбыло			Убыток от обесценения	Переоценка		На конец периода		
		периодическая стоимость	накопленная амортизация и убытки от обесценения	первоначальная стоимость	накопленная амортизация и убытки от обесценения	начислено амортизации		Первоначальная стоимость	Накопленная амортизация	первоначальная стоимость	накопленная амортизация и убытки от обесценения	
Нематериальные активы - всего	5100	177	(44)	-	-	(89)	-	-	177	(133)	177	(133)
в том числе:	5110	-	-	177	-	(44)	-	-	-	-	177	(44)
Прочие нематериальные активы	5101	177	(44)	-	-	(89)	-	-	-	-	-	-
	5111	-	-	177	-	(44)	-	-	-	-	177	(133)

Форма 0710005 с.1

1.2. Первоначальная стоимость нематериальных активов, созданных самой организацией

Наименование показателя	Код	На 31 декабря 2014 г.	На 31 декабря 2013 г.	На 31 декабря 2012 г.
		Всего	5120	-
в том числе:	5121	-	-	-

17

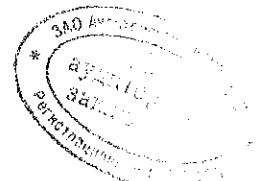
1.3. Нематериальные активы с полностью погашенной стоимостью

Наименование показателя	Код	На 31 декабря 2014 г.	На 31 декабря 2013 г.	На 31 декабря 2012 г.
Всего	5130	-	-	-
в том числе:	5131	-	-	-

1.4. Наличие и движение результатов НИОКР

Наименование показателя	Код	Период	На начало года		Поступило	Изменения за период		На конец периода	
			первоначальная стоимость	часть стоимости, списанной на расходы		первоначальная стоимость	часть стоимости, списанной на расходы за период	первоначальная стоимость	часть стоимости, списанной на расходы
НИОКР - всего	5140	за 2014 г.	-	-	-	-	-	-	-
	5160	за 2013 г.	-	-	-	-	-	-	-
в том числе:	5141	за 2014 г.	-	-	-	-	-	-	-
	5151	за 2013 г.	-	-	-	-	-	-	-

18



1.5. Незаконченные и неформленные НИОКР и незаконченные операции по приобретению нематериальных активов

Наименование показателя	Код	Период	На начало года	Изменения за период			На конец периода
				затраты за период	списано затрат как не давших положительного результата	принято к учету в качестве нематериальных активов или НИОКР	
Затраты по незаконченным исследованиям и разработкам - всего	5160	за 2014 г.	1 325	(400)	-	925	
	5170	за 2013 г.	-	1 325	-	1 325	
в том числе: 003-454/13 Пойма	5161	за 2014 г.	400	(400)	-	-	
	5171	за 2013 г.	-	400	-	-	
001-12 Опытные образцы электрических машин	5162	за 2014 г.	925	-	-	400	
	5172	за 2013 г.	-	-	-	925	
незаконченные операции по приобретению нематериальных активов - всего	5180	за 2014 г.	-	925	-	925	
	5190	за 2013 г.	-	177	-	925	
в том числе: Аудиовизуальное производство	5181	за 2014 г.	-	-	(177)	-	
	5191	за 2013 г.	-	177	-	-	

19



2. Основные средства

2.1. Наличие и движение основных средств

Наименование показателя	Код	Период	На начало года		Изменения за период							На конец периода	
			первоначальная стоимость	накопленная амортизация	Поступило	Выбыло объектов		начислено амортизации	Переоценка		первоначальная стоимость	накопленная амортизация	
						первоначальная стоимость	накопленная амортизация		Первоначальная стоимость	накопленная амортизация			
Основные средства (без учета доходных вложений в материальные ценности) - всего	5200	за 2014 г.	41 633	(16 623)	8 874	(3 741)	3 713	(5 409)	-	-	46 766	(18 316)	
	5210	за 2013 г.	39 685	(13 547)	3 782	(1 834)	1 829	(4 905)	-	-	41 633	(16 623)	
в том числе:	5201	за 2014 г.	31	-	-	-	-	-	-	-	31	-	
	5211	за 2013 г.	31	-	-	-	-	-	-	-	31	-	
Сооружения	5202	за 2014 г.	557	(216)	-	-	-	(60)	-	-	557	(276)	
	5212	за 2013 г.	557	(156)	-	-	-	(60)	-	-	557	(216)	
Машины и оборудование	5203	за 2014 г.	9 230	(6 254)	4 365	(2 873)	2 845	(1 376)	-	-	10 722	(4 785)	
	5213	за 2013 г.	9 302	(6 270)	1 164	(1 236)	1 236	(1 220)	-	-	9 230	(6 254)	
Здания	5204	за 2014 г.	26 670	(4 652)	4 467	-	-	(2 937)	-	-	31 137	(10 502)	
	5214	за 2013 г.	26 670	(4 652)	-	-	-	(2 912)	-	-	26 670	(7 565)	
Производственный и хозяйственный инвентарь	5205	за 2014 г.	1 659	(1 321)	41	-	-	(183)	-	-	1 700	(1 504)	
	5215	за 2013 г.	1 701	(1 045)	-	(42)	37	(313)	-	-	1 659	(1 321)	
Транспортные средства	5206	за 2014 г.	3 486	(1 267)	-	(868)	868	(849)	-	-	2 618	(1 248)	
	5216	за 2013 г.	1 424	(1 424)	2 618	(556)	556	(399)	-	-	3 486	(1 267)	
Земельные участки	5207	за 2014 г.	-	-	-	-	-	-	-	-	-	-	
	5217	за 2013 г.	-	-	-	-	-	-	-	-	-	-	
	5208	за 2014 г.	-	-	-	-	-	-	-	-	-	-	
	5218	за 2013 г.	-	-	-	-	-	-	-	-	-	-	
Учено в составе доходных вложений в материальные ценности - всего	5220	за 2014 г.	-	-	-	-	-	-	-	-	-	-	
	5230	за 2013 г.	-	-	-	-	-	-	-	-	-	-	
в том числе:	5221	за 2014 г.	-	-	-	-	-	-	-	-	-	-	
	5231	за 2013 г.	-	-	-	-	-	-	-	-	-	-	

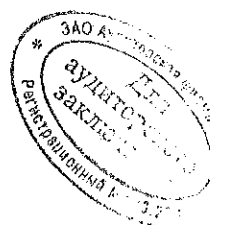


2.2. Незавершенные капитальные вложения

Наименование показателя	Код	Период	На начало года	Изменения за период		На конец периода
				затраты за период	принято к учету в качестве основных средств или увеличена стоимость	
Незавершенное строительство и незаконченные операции по приобретению, модернизации и т.п. в том числе:	5240	за 2014 г.	66	46	(1 381)	848
	5250	за 2013 г.	66	166	(166)	66
Здания	5241	за 2014 г.	-	-	-	-
	5251	за 2013 г.	-	255	-	255
Машины и оборудование	5242	за 2014 г.	46	46	1 381	-
	5252	за 2013 г.	46	166	(166)	-
Сооружения	5243	за 2014 г.	20	573	-	46
	5253	за 2013 г.	20	-	-	593
						20

2.3. Изменение стоимости основных средств в результате достройки, дооборудования, реконструкции и частичной ликвидации

Наименование показателя	Код	за 2014 г.		за 2013 г.	
		Увеличение стоимости объектов основных средств в результате достройки, дооборудования, реконструкции - всего	Уменьшение стоимости объектов основных средств в результате частичной ликвидации - всего:	Увеличение стоимости объектов основных средств в результате достройки, дооборудования, реконструкции - всего	Уменьшение стоимости объектов основных средств в результате частичной ликвидации - всего:
в том числе:		5260			
	5261				
	5270				
	5271				



27

2.4. Иное использование основных средств

Наименование показателя	Код	На 31 декабря 2014 г.	На 31 декабря 2013 г.	На 31 декабря 2012 г.
Переданные в аренду основные средства, числящиеся на балансе	5280	-	-	-
Переданные в аренду основные средства, числящиеся за балансом	5281	-	-	-
Полученные в аренду основные средства, числящиеся на балансе	5282	-	-	-
Полученные в аренду основные средства, числящиеся за балансом	5283	366	966	766
Объекты недвижимости, принятые в эксплуатацию и фактически используемые, находящиеся в процессе государственной регистрации	5284	-	-	-
Основные средства, переведенные на консервацию	5285	-	-	-
Иное использование основных средств (залог и др.)	5286	-	-	-
	5287	-	-	-

22



3. Финансовые вложения
3.1. Наличие и движение финансовых вложений

Наименование показателя	Код	Период	Изменения за период				На конец периода				
			На начало года		Поступило	выбыло (погашено)	начисление процентов (включая доведенные первоначальной стоимости до номинальной)	Текущей рыночной стоимости (убытков от обесценения)	На конец периода		
			первоначальная стоимость	накопленная корректура					первоначальная стоимость	накопленная корректура	
Долгосрочные - всего	5301	за 2014 г.	-	-	-	-	-	-	-	-	-
в том числе:	5311	за 2013 г.	-	-	-	-	-	-	-	-	-
	5302	за 2014 г.	-	-	-	-	-	-	-	-	-
	5312	за 2013 г.	-	-	-	-	-	-	-	-	-
Краткосрочные - всего	5305	за 2014 г.	-	-	-	-	-	-	-	-	-
в том числе:	5315	за 2013 г.	-	-	-	-	-	-	-	-	-
	5306	за 2014 г.	-	-	-	-	-	-	-	-	-
	5316	за 2013 г.	-	-	-	-	-	-	-	-	-
Финансовых вложений - итого	5300	за 2014 г.	-	-	-	-	-	-	-	-	-
	5310	за 2013 г.	-	-	-	-	-	-	-	-	-

23



3.2. Иное использование финансовых вложений

Наименование показателя	Код	На 31 декабря 2014 г.	На 31 декабря 2013 г.	На 31 декабря 2012 г.
Финансовые вложения, находящиеся в залоге - всего	5320	-	-	-
в том числе:				
Финансовые вложения, переданные третьим лицам (кроме продажи) - всего	5321	-	-	-
в том числе:				
	5325	-	-	-
	5326	-	-	-
	5329	-	-	-
Иное использование финансовых вложений		-	-	-


254



4. Запасы
4.1. Наличие и движение запасов

Наименование показателя	Код	Период	На начало года		Изменения за период				На конец периода		
			себе-стоимость	величина резерва под снижение стоимости	поступления и затраты	выбыло		оборот запасов между их группами (видами)	себе-стоимость	величина резерва под снижение стоимости	
						себе-стоимость	резерв под снижение стоимости				
Запасы - всего	5400	за 2014 г.	32 665	-	470 165	(438 293)	-	-	X	64 539	-
	5420	за 2013 г.	17 378	-	185 594	(170 306)	-	-	X	326 665	-
в том числе:											
Сырье, материалы и другие аналогичные ценности	5401	за 2014 г.	5 087	-	153 962	(151 013)	-	-	-	132	8 036
	5421	за 2013 г.	6 307	-	49 640	(50 860)	-	-	-	1 777	5 087
Готовая продукция	5402	за 2014 г.	-	-	-	-	-	-	-	-	-
	5422	за 2013 г.	-	-	-	-	-	-	-	-	-
Товары для перепродажи	5403	за 2014 г.	-	-	-	-	-	-	-	-	-
	5423	за 2013 г.	-	-	-	-	-	-	-	-	-
Товары и готовая продукция отгруженные	5404	за 2014 г.	-	-	-	-	-	-	-	-	-
	5424	за 2013 г.	-	-	-	-	-	-	-	-	-
Затраты в незавершенном производстве	5405	за 2014 г.	27 368	-	315 709	(286 986)	-	-	-	-	56 092
	5425	за 2013 г.	10 853	-	135 681	(119 165)	-	-	-	-	27 368
Прочие запасы и затраты	5406	за 2014 г.	-	-	-	-	-	-	-	-	-
	5426	за 2013 г.	-	-	-	-	-	-	-	-	-
Расходы будущих периодов (для объектов аналитического учета, которые в балансе отражаются в составе «Запасов»)	5407	за 2014 г.	211	-	494	294	-	-	-	-	411
	5427	за 2013 г.	218	-	273	281	-	-	-	-	211
	5408	за 2014 г.	-	-	-	-	-	-	-	-	-
	5428	за 2013 г.	-	-	-	-	-	-	-	-	-

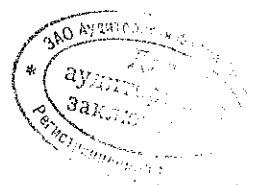
20



4.2. Запасы в залоге


Наименование показателя	Код	На 31 декабря 2014 г.	На 31 декабря 2013 г.	На 31 декабря 2012 г.
Запасы, не оплаченные на отчетную дату - всего	5440	-	-	-
в том числе:				
Запасы, находящиеся в залоге по договору - всего	5441	-	-	-
в том числе:	5445	-	-	-
	5446	-	-	-

26



5. Дебиторская и кредиторская задолженность
5.1. Наличие и движение дебиторской задолженности

Наименование показателя	Код	Период	На начало года				Изменения за период					На конец периода			
			учтенная по условиям договора	величина резерва по сомнительным долгам	в результате хозяйственных операций (сумма долга по сделке, операции)	причитающиеся проценты, штрафы и иные начисления	погашение	списание на финансовый результат	выбыло	перевод из долго- в краткосрочную задолженность	учтенная по условиям договора	величина резерва по сомнительным долгам			
Долгосрочная дебиторская задолженность - всего	5501	за 2014 г.	-	-	-	-	-	-	-	-	-	-	-	-	-
	5521	за 2013 г.	-	-	-	-	-	-	-	-	-	-	-	-	-
в том числе: Расчеты с покупателями и заказчиками	5502	за 2014 г.	-	-	-	-	-	-	-	-	-	-	-	-	-
	5522	за 2013 г.	-	-	-	-	-	-	-	-	-	-	-	-	-
Авансы выданные	5503	за 2014 г.	-	-	-	-	-	-	-	-	-	-	-	-	-
	5523	за 2013 г.	-	-	-	-	-	-	-	-	-	-	-	-	-
Прочая	5504	за 2014 г.	-	-	-	-	-	-	-	-	-	-	-	-	-
	5524	за 2013 г.	-	-	-	-	-	-	-	-	-	-	-	-	-
Краткосрочная дебиторская задолженность - всего	5505	за 2014 г.	-	-	-	-	-	-	-	-	-	-	-	-	-
	5525	за 2013 г.	-	-	-	-	-	-	-	-	-	-	-	-	-
в том числе: Расчеты с покупателями и заказчиками	5510	за 2014 г.	21 364	(214)	452 615	(446 760)	(66)	(114)	27 152	(100)	(100)	27 152	(100)	21 364	(214)
	5530	за 2013 г.	20 617	(1 103)	164 539	(161 901)	-	(1 003)	-	(114)	(100)	20 045	(114)	21 364	(214)
Авансы выданные	5511	за 2014 г.	20 045	(114)	317 528	(328 541)	-	(114)	9 032	-	-	9 032	-	20 045	(114)
	5531	за 2013 г.	15 679	(1 003)	133 376	(127 118)	-	(1 003)	16 144	-	-	16 144	-	15 679	(1 003)
Прочая	5512	за 2014 г.	1 129	-	118 906	(103 825)	-	(66)	1 129	-	-	1 129	-	1 129	-
	5532	за 2013 г.	4 484	-	30 568	(33 913)	-	(669)	1 977	-	-	1 977	-	4 484	-
Итого	5513	за 2014 г.	190	(100)	16 181	(14 394)	-	(869)	27 152	(114)	X	27 152	(100)	21 364	(214)
	5533	за 2013 г.	454	(100)	605	(669)	-	-	21 364	(114)	X	21 364	(100)	20 831	(214)
	5514	за 2014 г.	-	-	-	-	-	-	-	-	-	-	-	-	-
	5534	за 2013 г.	-	-	-	-	-	-	-	-	-	-	-	-	-
	5500	за 2014 г.	21 364	(214)	452 615	(446 760)	(66)	(114)	27 152	(100)	X	27 152	(100)	21 364	(214)
	5520	за 2013 г.	20 831	(1 103)	164 539	(161 901)	-	(1 003)	21 364	(114)	X	21 364	(100)	20 831	(214)



2 JK

5.2. Просроченная дебиторская задолженность

Наименование показателя	Код	На 31 декабря 2014 г.		На 31 декабря 2013 г.		На 31 декабря 2012 г.	
		учтенная по условиям договора	балансовая стоимость	учтенная по условиям договора	балансовая стоимость	учтенная по условиям договора	балансовая стоимость
Всего	5540	-	100	-	100	-	100
в том числе:							
расчеты с покупателями и заказчиками	5541	-	-	-	-	-	-
расчеты с поставщиками и заказчиками (в части авансовых платежей, предоплат)	5542	-	-	-	-	-	-
прочая	5543	-	100	-	100	-	100
	5544	-	-	-	-	-	-

5.3. Наличие и движение кредиторской задолженности

Наименование показателя	Код	Период	Остаток на начало года	Изменения за период					перевод из долго- в краткосрочную задолженность	Остаток на конец периода	
				поступление		причитающиеся проценты, штрафы и иные начисления	погашение	выбыло			
				в результате хозяйственных операций (сумма долга по сделке, операции)	в результате						списание на финансовый результат
Долгосрочная кредиторская задолженность - всего	5551	за 2014 г.	-	-	-	-	-	-	-	-	-
	5571	за 2013 г.	-	-	-	-	-	-	-	-	-
в том числе:											
кредиты	5552	за 2014 г.	-	-	-	-	-	-	-	-	-
	5572	за 2013 г.	-	-	-	-	-	-	-	-	-
займы	5553	за 2014 г.	-	-	-	-	-	-	-	-	-
	5573	за 2013 г.	-	-	-	-	-	-	-	-	-
прочая	5554	за 2014 г.	-	-	-	-	-	-	-	-	-
	5574	за 2013 г.	-	-	-	-	-	-	-	-	-
	5555	за 2014 г.	-	-	-	-	-	-	-	-	-
	5575	за 2013 г.	-	-	-	-	-	-	-	-	-
Краткосрочная кредиторская задолженность - всего	5560	за 2014 г.	51 936	545 761	-	(505 337)	-	-	-	-	94 226
	5580	за 2013 г.	45 771	236 213	-	(239 426)	-	-	-	-	51 936
в том числе:											
расчеты с поставщиками и подрядчиками	5561	за 2014 г.	8 790	186 098	-	(185 208)	-	-	-	-	9 680
	5581	за 2013 г.	17 416	68 111	-	(76 736)	-	-	-	-	8 790
авансы полученные	5562	за 2014 г.	31 264	190 774	-	(149 792)	-	-	-	-	71 088
	5582	за 2013 г.	18 421	79 007	-	(68 333)	-	-	-	-	31 264
расчеты по налогам и сборам	5563	за 2014 г.	2 389	32 118	-	(34 187)	-	-	-	-	4 459
	5583	за 2013 г.	2 064	25 015	-	(25 340)	-	-	-	-	2 389
Расчеты по социальному страхованию и обеспечению	5564	за 2014 г.	1 280	28 678	-	(29 536)	-	-	-	-	2 138
	5584	за 2013 г.	1 250	14 199	-	(14 229)	-	-	-	-	1 280
расчеты с персоналом по оплате труда	5565	за 2014 г.	8 075	107 479	-	(106 064)	-	-	-	-	6 659
	5585	за 2013 г.	4 825	48 660	-	(51 909)	-	-	-	-	8 075
прочая	5566	за 2014 г.	138	614	-	(550)	-	-	-	-	202
	5586	за 2013 г.	1 795	1 221	-	(2 878)	-	-	-	-	138
	5567	за 2014 г.	-	-	-	-	-	-	-	-	-

28



	5587	за 2013 г.							
Итого	5550	за 2014 г.	51 936	545 761	(505 337)			X	94 226
	5570	за 2013 г.	45 771	236 213	(239 426)			X	51 936

29



5.4. Просроченная кредиторская задолженность

Наименование показателя	Код	На 31 декабря 2014 г.	На 31 декабря 2013 г.	На 31 декабря 2012 г.
Всего	5590	-	-	-
в том числе:				
расчеты с поставщиками и подрядчиками	5591	-	-	-
расчеты с покупателями и заказчиками	5592	-	-	-
	5593	-	-	-


30



6. Затраты на производство

Наименование показателя	Код	за 2014 г.	за 2013 г.
Материальные затраты	5610	170 419	61 657
Расходы на оплату труда	5620	105 205	51 786
Отчисления на социальные нужды	5630	29 466	14 215
Амортизация	5640	5 495	4 949
Прочие затраты	5650	5 124	2 604
Итого по элементам	5660	315 709	135 211
Изменение остатков (прирост [-]); незавершенного производства, готовой продукции и др.	5670	(28 724)	(16 616)
Изменение остатков (уменьшение [+]); незавершенного производства, готовой продукции и др.	5680	-	-
Итого расходы по обычным видам деятельности	5600	286 985	118 695

24



7. Оценочные обязательства

Наименование показателя	Код	Остаток на начало года	Признано	Погашено	Списано как избыточная сумма	Остаток на конец периода
Оценочные обязательства - всего	5700	2 071	3 971	-	-	6 042
в том числе:						
Резервы отпусков	5701	2 071	3 971	-	-	6 042

32



8. Обеспечения обязательств


Наименование показателя	Код	На 31 декабря 2014 г.	На 31 декабря 2013 г.	На 31 декабря 2012 г.
Полученные - всего	5800	-	-	-
в том числе:				
Выданные - всего	5801	-	-	-
в том числе:	5810	-	-	-
	5811	-	-	-

23



9. Государственная помощь

Наименование показателя	Код	за 2014 г.		за 2013 г.	
		Получено за год	На начало года	Возвращено за год	На конец года
Получено бюджетных средств - всего	5900	-	-	-	-
в том числе:					
на текущие расходы	5901	-	-	-	-
на вложения во внеоборотные активы	5905	-	-	-	-
Бюджетные кредиты - всего					
в том числе:					
за 2014 г.	5910	-	-	-	-
за 2013 г.	5920	-	-	-	-
за 2014 г.	5911	-	-	-	-
за 2013 г.	5921	-	-	-	-



ПОЯСНЕНИЯ К БУХГАЛТЕРСКОМУ БАЛАНСУ И ОТЧЕТУ О ФИНАНСОВЫХ РЕЗУЛЬТАТАХ ОАО «НПО ПМ – Малое Конструкторское Бюро» за 2014 год

Данные пояснения являются неотъемлемой частью годовой бухгалтерской отчетности ОАО «НПО ПМ – Малое Конструкторское Бюро» за 2014 г., подготовленной в соответствии с действующим законодательством Российской Федерации.

1. Сведения об акционерном обществе

Открытое акционерное общество «НПО ПМ – Малое Конструкторское Бюро» зарегистрировано 30 июня 2003 года. Основной государственный регистрационный номер 1032401224316. Свидетельство о государственной регистрации юридического лица выдано ИМНС РФ по г. Железногорску 30.06.2003 г. серия 24 № 001909324. Место нахождения: 662972 г. Железногорск Красноярский край ул. Ленина д.55 а.

ОАО «НПО ПМ МКБ» является юридическим лицом и свою деятельность организует на основании Устава и действующего законодательства Российской Федерации.

Предметом деятельности ОАО «НПО ПМ МКБ» является:

- выполнение НИР, ОКР по общепромышленной тематике и спецтехнике;
- проектирование, изготовление и испытание изделий производственно-технического назначения;
- исследование, разработка и производство энергосберегающего оборудования, энергосберегающих технологий;
- участие в проектировании, изготовлении, испытании космических систем (комплексов) связи, навигации, геодезии.

Уставный капитал ОАО «НПО ПМ МКБ» составляет 412 000 рублей и состоит из 412 штук именных обыкновенных бездокументарных акций номинальной стоимостью одной акции 1000 (одна тысяча) рублей. На основании распоряжения Красноярского РО ФКЦБ России от 19 сентября 2003 г. № 435-рв осуществлена государственная регистрация выпуска ценных бумаг ОАО «НПО ПМ МКБ». Государственный регистрационный номер выпуска ценных бумаг 1-01-40444-Ф.

В соответствии с Указом Президента Российской Федерации от 09.06.2006 № 574, на основании постановления Правительства Российской Федерации от 14.07.2006 № 424 и распоряжения Правительства Российской Федерации от 29.04.2007 № 543-р, распоряжения Росимущества от 19.12.2008 г. передаточным распоряжением № 531-пр от 17.06.2009 г. Федерального агентства по управлению государственным имуществом 411 акций, ранее находившихся в федеральной собственности, переданы в качестве вклада в уставный капитал ОАО «Информационные спутниковые системы» имени академика М. Ф. Решетнева. Одна акция находится в собственности Российской Федерации в лице Федерального агентства по управлению государственным имуществом.

Общество выплатило дивиденды по обыкновенным акциям по итогам работы за 2013 год -25% от чистой прибыли в сумме 1 234 868 руб. 32 коп. 18 июля 2013 г.

Базовая прибыль на акцию в 2014г. составила 2 997,25 руб.

Дочерних и зависимых обществ ОАО «НПО ПМ МКБ» не имеет.



Руководство текущей деятельностью осуществляет единоличный исполнительный орган – Директор, который подотчетен Совету директоров и Общему собранию акционеров.

Среднесписочная численность работников общества за 2014 г. составила 183 человек (включая совместителей). Среднемесячная заработная плата работников в 2014 г. составила 45 652 рубля.

2. Учетная политика Общества

Бухгалтерский учет осуществляется бухгалтерией как самостоятельным структурным подразделением под руководством главного бухгалтера.

Учетная политика Общества на 2013 год утверждена приказом директора № 118–ПД от 30.12.2013 г.

2.1. Учетная политика для целей бухгалтерского учета

1. Срок полезного использования по основным средствам определяется на основании классификации основных средств, включаемых в амортизационные группы, утвержденной постановлением Правительства РФ от 01 января 2002 г. № 1.
2. Начисление амортизации по основным средствам ведется линейным способом.
3. Ежегодная переоценка основных средств не проводится.
4. Оценка отпущенных в производство и выбывших материалов производится по себестоимости первых по времени запасов (ФИФО).
5. Метод учета затрат - позаказный.
6. Общепроизводственные и общехозяйственные расходы текущего месяца распределяются между заказами пропорционально фактическому фонду оплаты труда основных работников.

2.2. Учетная политика для целей налогового учета

1. Налоговая база по НДС определяется на день отгрузки (передачи) товаров (работ, услуг), имущественных прав.
2. В целях признания доходов и расходов при расчете налога на прибыль Общество использует метод начисления.
3. В целях определения материальных расходов при списании сырья и материалов применяется метод ФИФО.
4. Срок полезного использования по основным средствам определяется на основании классификации основных средств, включаемых в амортизационные группы, утвержденной постановлением Правительства РФ от 01 января 2002г. № 1.
5. По амортизируемому имуществу амортизация начисляется линейным способом.

3. Информация о связанных сторонах

Решением годового общего собрания акционеров ОАО «НПО ПМ МКБ» (Протокол № 68-2014ГОСА/МКБ от 24.06.2014 г.) избраны:

36



- совет директоров Общества в составе:

Халиманович В. И. – заместитель генерального конструктора ОАО «ИСС» - директор Отраслевого центра крупногабаритных трансформируемых механических систем;

Шилкин О. В. – начальник сектора отдела 360 ОАО «ИСС»;

Артюшенко А. Г.- директор ОАО «НПО ПМ – Малое Конструкторское Бюро»;

Янишевский Роман Викторович – заместитель начальника финансового планирования гражданских космических программ, отдел 770 ОАО «ИСС»;

Распопова Е.Б. – управление корпоративного развития ОАО «ИСС».

- ревизионная комиссия Общества в составе:

Романенко М. В. – заместитель главного бухгалтера ОАО «ИСС»;

Трегубов Е. А.- заместитель главного бухгалтера ОАО «ИСС»;

Кокорина Т. Н.- бухгалтер 2 категории отдела 772 ОАО «ИСС».

Выплаты перечисленным лицам в отчетном периоде не производились.

Полномочия единоличного исполнительного органа Общества в 2014 году осуществлял Артюшенко А.Г., назначен на должность директора Общества Решением Совета директоров - протокол № 42-2012СД/МКБ от 16.05.2012 г.

Сумма вознаграждения, выплаченная директору Артюшенко А.Г. в 2014 г. по контракту составила:

- оплата труда за отчетный период – 4 252 тыс. руб.;

- оплата ежегодных отпусков - 228 тыс. руб. (с учетом выплат к отпуску по условиям трудовых договоров);

- сумма обязательных платежей (страховых взносов)- 582 тыс. руб.

По состоянию на 31.12.2014 г. 99,7573 % голосующих акций Общества находится в собственности ОАО «Информационные спутниковые системы» имени академика М. Ф. Решетнева» 662972, Российская Федерация, Красноярский край, ЗАТО Железногорск, ул. Ленина, д.52.

Выручка от реализации работ по договорам с ОАО «ИСС имени академика М. Ф. Решетнева» в 2014 г. составила 283 794 тыс. рублей. (91,7 % от общего объема выручки). Рост по сравнению с 2013г. -171 867 тыс. рублей.

Объем приобретенных в 2014 г. у ОАО «ИСС» товаров, работ, услуг составил 996 тыс. рублей.

Кредиторская задолженность ОАО «НПО ПМ МКБ» перед ОАО «ИСС» по неоплаченным работам, услугам на 31.12.2014 г. составила 189 тыс. рублей, по полученным в счет предстоящего выполнения работ авансам – 47 518 тыс. рублей (без учета НДС в объеме аванса).

Задолженность ОАО «ИСС» перед ОАО «НПО ПМ МКБ» за выполненные работы на 31.12.2014 г. составила 8 411 тыс. рублей


Срок погашения взаимных обязательств по выполненным работам –1 квартал 2014 г. Обязательства будут погашены денежными средствами.

Объем незавершенного производства по договорам с ОАО «ИСС» по состоянию на 31.12.2014 г. составил 21 790 тыс. рублей. Срок завершения работ - 30.10.2014 г.

ОАО «ИСС» в рамках генерального соглашения №235 от 14.04.14г. между ОАО « НПО ПМ МКБ» и Сбербанком России об открытии кредитной линии на 30 млн. рублей выступило поручителем.

4. Информация о затратах на энергетические ресурсы

Объем потребленной электроэнергии за 2014 год составил 58 548 кВт/час.



5. Информация об экологической деятельности предприятия

Общество руководствуется проектом разработанных нормативов образования отходов и лимитами на их размещение, разработанным на основании фактического состояния производства. На предприятии образуется 9 видов отходов 1, 2, 3, 4, 5 классов. Временное складирование отходов организовано в соответствии с требованиями СанПиН 2.1.7.1322-03 «Почва. Очистка населенных мест. Отходы производства и потребления. Санитарная охрана почвы. Гигиенические требования к размещению и обезвреживанию отходов производства и потребления». По состоянию на 31.12.14г. балансе предприятия числится два автомобиля, услуги, связанные с ремонтом и техническим обслуживанием автотранспорта осуществляется по договору со специализированной организацией. Заключены договоры: на вывоз твердых бытовых отходов №228 от 09.01.14г с МП «Комбинат благоустройства», на сбор и транспортировку ртути содержащих отходов № 0-03/103-2014 от 10.11.2014г. с МП «Горэлектросеть».


6. Пояснения к бухгалтерскому балансу

Пояснения к бухгалтерскому балансу представлены в таблицах:

- нематериальные активы и расходы на НИОКР - форма 0710005 стр.1-3;
- основные средства, незавершенные капитальные вложения - форма 0710005 стр.4-6;
- финансовые вложения - форма 0710005 стр.7-8;
- запасы - форма 0710005 стр.9;
- дебиторская и кредиторская задолженности - форма 0710005 стр.10-12;
- оценочные обязательства - форма 0710005 стр.13;

Дополнительно расшифрована информация об арендуемых в 2014 г. площадях под офисы и производственные помещения.

Наименование объекта	Арендодатель	№ договора	Срок аренды	Площадь (для зданий)
Нежилые помещения по ул. Привокзальная, д. 29 «Б»	ИП Лунев А.В.	3/12 от 19.04.12 г.	с 19.04.2012 г. до 19.03.2013 г.	366,8 кв.м.
		№1/13 от 19.03.13г.	с 20.03.2013 г. до 19.02.2014 г.	
Нежилые помещения по ул. Свердлова, д. 58	ООО «Бизнес-Партнер»	01/04-2011 от 01.04.2011 г.	С 01.04.2011 г. до 01.02.2014 г.	72,6 кв. м
Нежилые помещения по ул. Вавилова, д. 1, стр.10	ИП Трофимова Л.А.	б/н от 29.12.2012г.	с 25.03.2013 г. до 30.09.2013 г.	50 кв.м.
		б/н от 01.10.2013г.	С 01.10.2013г. до 31.08.2014г.	



Нежилые помещения по ул. Привокзальная, д. 29 «Б» выкуплено по договору купли-продажи № 04/14 от 03.10.14г., право собственности зарегистрировано, свидетельство №24 ЕЛ 552298 от 14.10.14г., здание введено в эксплуатацию.

В 2014 году Общество привлекало для текущей деятельности денежные средства по кредитному договору с Восточно – Сибирским банком Сбербанка России, платежи поступали и погашались в соответствии с условиями договора:


Договор	Период	Сумма, руб.
098/17	09.01.14-08.05.14	3 500 000
098/18	10.01.14-09.03.14	500 000
098/19	15.01.14-14.03.14	300 000
098/20	07.02.14-08.05.14	3 800 000
ИТОГО:		8 100 000

Начислены и погашены проценты по краткосрочным кредитным обязательствам в сумме 60 873 рубля.

В 2014 году условный расход по налогу на прибыль составил 3 680 тыс. рублей, постоянное налоговое обязательство 382 тыс. рублей, учтены начисленные за счет прибыли налоги и налоговые санкции в сумме 12 тыс. рублей. Отложенные активы и обязательства в разрезе аналитики представлены в таблице:

Виды активов и обязательств	тыс.руб.			
	Возникнове ние ОНА	Погашение ОНА	Возникнове ние ОНО	Погашение ОНО
Доходы будущих периодов	455	2718	-	-
Оценочные обязательства и резервы	794	-	-	-
Резервы сомнительных долгов	-	23	-	-
Основные средства	-	-	89	85
Расходы будущих периодов	-	-	603	
Незавершенное производство	-	-	1061	3024

Фактов хозяйственной деятельности, в отношении последствий которых и вероятности их возникновения в будущем существует неопределенность, Общество не имеет.



7. Пояснения к отчету о финансовых результатах

7.1. Финансовые результаты


Наименование показателя	тыс. руб.	
	2014г.	2013 г
1.1. Объем реализованной продукции (без НДС) всего,	309 412	124 115
в том числе:		
- от продажи опытно-конструкторских работ	309 412	124 115
- от продажи покупных товаров		0
1.2. Балансовая прибыль (прибыль до налогообложения) всего,	18 399	6 241
в том числе:		
- от продаж	22 426	5 420
- сальдо прочих доходов и расходов	(4 027)	821
1.3. Условный расход по налогу на прибыль	(3680)	(1 248)
1.4. Изменение отложенных налоговых активов	(1 490)	2 713
1.5. Изменение отложенных налоговых обязательств	1 355	(3 569)
1.6. Текущий налог на прибыль	(3 926)	(446)
1.7. Чистая прибыль	14 326	4 939
1.8. Постоянные налоговые обязательства	(382)	(279)
1.9. Постоянные налоговые активы		226

7.2. Затраты на производство

Наименование показателя	тыс. руб.	
	За 2014 г.	За 2013 г.
Материальные затраты	170 419	61 657
Расходы на оплату труда	105 205	51 786
Отчисления на социальные нужды	29 466	14 215
Амортизация	5 495	4 949
Прочие затраты	5 124	2 604
Итого по элементам	315 709	135 211
Изменение остатков (прирост (-), уменьшение(+)) незавершенного производства	(28 724)	(16 516)
Итого расходы по обычным видам деятельности	286 985	118 695

7.3. Расшифровка прочих доходов и расходов


Наименование показателя	2014 г		2013г	
	Доходы	Расходы	Доходы	Расходы
Проценты к получению (проценты)	735	61	28	383



40

от размещения свободных денежных средств) и уплате (проценты по полученным кредитам)	-			
Прочие доходы (расходы) всего, в том числе:	2 197	6 898	2 112	936
- доходы (расходы) от выбытия прочих активов	1 961	1635	677	44
- расходы, связанные с оплатой услуг банка	-	465	-	364
- часть доходов будущих периодов, признанная в составе внереализационных доходов отчетного периода	-	-	-	-
- штрафы, пени, неустойки за нарушение условий договора, выплаты в возмещение причиненного ущерба	-	-	51	1
- курсовые разницы по расчетам в условных единицах	-	-	-	-
- списанная дебиторская и кредиторская задолженность	-	66	128	-
- стоимость материалов, полученных при ремонте и реконструкции, а так же излишки при инвентаризации	33	410	43	-
- доходы от сдачи имущества в аренду	74	-	70	
- отчисления в оценочные резервы	114	3971	1 143	114
-социальные выплаты в пользу работников по условиям трудовых договоров	-	164	-	293
-выплаты в пользу других организаций	-	25	-	15
-оплата спортивно-оздоровительных и праздничных мероприятий	-	162	-	105
-прочие доходы	15	-	-	-

Директор



Артюшенко А.Г.



